

# Finančni načrt

**2025**

Ljubljana, september 2024



# Vsebina

<b>1. UVOD</b>	<b>3</b>
<b>2. ANALIZA KONCESIJSKIH DAJATEV</b>	<b>4</b>
<i>GLAVNA KONCESIONARJA, OD KATERIH FUNDACIJA PREJEMA SREDSTVA</i>	6
2.1 <i>KONCESIJSKI VIRI</i>	7
2.2 <i>KONCESIJSKE DAJATVE V LETU 2024</i>	8
<b>3. PRIHODKI V PRVIH OSMIH MESECIH LETA 2024</b>	<b>10</b>
<b>4. POGODBENE OBVEZNOSTI JAVNIH RAZPISOV V LETU 2024 NA DAN 31. 8. 2024</b>	<b>10</b>
<b>5. ODHODKI V PRVIH ŠESTIH MESECIH LETA 2024</b>	<b>11</b>
<b>6. POVZETEK LIKVIDNOSTNEGA STANJA FUNDACIJE NA DAN 31. 8. 2024</b>	<b>12</b>
<b>7. PREDVIDENI DENARNI TOKOVI FUNDACIJE V OBDOBJU OD 1. 9. 2024 DO 31. 12. 2024</b>	<b>12</b>
a. <i>PRITOKI</i>	12
b. <i>ODTOKI</i>	13
<b>8. PREDVIDENO DENARNO STANJE FUNDACIJE NA DAN 31. 12. 2024</b>	<b>14</b>
<b>9. FINANČNI NAČRT ZA LETO 2025</b>	<b>16</b>
<b>10. SKLEP</b>	<b>17</b>

# 1. Uvod

Določbe Zakona o igrah na srečo (v nadaljevanju: ZIS) opredeljujejo naslednje vire sredstev Fundacije za šport:

- 20% sredstev, doseženih s plačilom koncesijskih dajatev za trajno prirejanje številčne loterije, loterije s trenutno znanim dobitkom in lota (46. člen ZIS);
- 80% sredstev, doseženih s plačilom koncesijskih dajatev za trajno prirejanje športne napovedi, druge športne stave in kviz loterije (46. člen ZIS);
- 5% sredstev, doseženih s prodajo srečk s področja športa (občasno prirejanje iger na srečo), zmanjšanih za izplačane dobitke (19. člen ZIS);
- 2,2% sredstev od plačane koncesijske dajatve za prirejanje posebnih iger na srečo (74. člen ZIS).

Določba 9. člena Odloka o ustanovitvi fundacije za financiranje športnih organizacij v Republiki Sloveniji (v nadaljevanju: odlok) opredeljuje, da lahko fundacija pridobiva sredstva tudi iz drugih virov, in sicer z upravljanjem z ustanovitvenim premoženjem, z darili, z drugimi naklonitvami, s prihodki od opravljanja dejavnosti in na druge načine. V fundacijo lahko naklonijo premoženje domače in tuje fizične in pravne osebe (donatorji). Fundacija ne sme najemati posojil in izdajati dolžniških vrednostih papirjev.

Po določbah 12. člena odloka fundacija odloča o delitvi sredstev na podlagi letnega programa dela oz. finančnega načrta in pravilnika o merilih in pogojih za uporabo sredstev fundacije, Zakon o športu (Uradni list RS, št. 29/17, 21/18-ZN Org, 82/20, 3/22 – ZDeb in 37/24 – ZMat - B), ki je pričel veljati 24.6.2017, pa v 14. členu določa, da Letni program športa Fundacije za šport določa programe in področja športa, ki se sofinancirajo v posameznem koledarskem letu, in obseg javnih sredstev, ki se zagotavljajo iz sredstev Fundacije za šport, pri čemer Fundacija za šport upošteva strukturo in prednostne naloge, opredeljene v nacionalnem programu in izvedbenem načrtu.

V nadaljevanju se bomo osredotočili na denarne tokove, saj so ti glede na pogoje poslovanja za fundacijo najpomembnejši. Posebno pozornost bomo posvetili finančnemu načrtovanju koncesijskih dajatev. Te se ne knjižijo med prihodke, temveč med pritoke. Kumulativna razlika med prejetimi koncesijskimi dajatvami in pogodbenimi izplačili javnih razpisov, povečanimi za presežke prihodkov iz preteklih let, se kaže kot presežek prihodkov in prilivov nad odhodki in odlivi.

## 2. Analiza koncesijskih dajatev

**Prikaz 1: Primerjava koncesijskih dajatev fundacije po letih delovanja v EUR**



Za leto 2024, na osnovi prilivov prvih osmih mesecev, fundacija predvideva prejem 11,7 mio EUR koncesijskih dajatev, za leto 2025 pa fundacija načrtuje približno enako višino koncesijskih dajatev, in sicer koncesijske dajatve v višini 11,6 mio EUR.

Primerjava koncesijskih dajatev s preteklimi leti kaže, da je fundacija, v obdobju med letoma 2014 in 2017 dobivala okoli 8.000.000 € koncesijskih dajatev, pri čemer je bil v tem obdobju rahel trend padanja. Po petih letih konstantnega upadanja koncesijskih dajatev se je ob koncu leta 2017 ta trend zaustavil in v letu 2018 je prišlo do povečanja prilivov iz koncesijskih dajatev. Fundacija je tako v letu 2018 nominalno prejela 9.015.510 EUR koncesijskih dajatev oz. za 14,4 indeksne točke višje koncesijske dajatve kot leto prej. Tudi v letu 2019 je prišlo do dviga koncesijskih dajatev, in sicer 2,2 indeksni točki, tako da so prejete koncesijske dajatve v letu 2019 znašale 9.215.855 EUR. Zaradi velikega izpada prilivov iz naslova koncesijskih dajatev v treh mesecih leta 2020, je Fundacija v letu 2020 prejela koncesijske dajatve v skupni višini 8.307.279 EUR, kar je za 9,9 indeksnih točk manj kot leto prej oz. nominalno za 0,9 mio EUR manj kot so znašale koncesijske dajatve leto prej. V letu 2021 je fundacija prejela 8.760.910 EUR koncesijskih dajatev, kar je 5,5 indeksnih točk več kot v letu 2020 oziroma nominalno za 0,45 mio EUR več kot leto prej. Velik skok prilivov iz naslova koncesijskih dajatev je bil v letu 2022, ko je fundacija prejela 10.350.508 EUR koncesijskih dajatev, kar predstavlja drugi najvišji znesek do sedaj oz. kar 18,1 indeksnih točk več kot v letu 2021. Tudi v letu 2023 je bil dvig koncesijskih dajatev in sicer za 4 indeksne točke.

Glede na višino prilivov koncesijskih dajatev v prvih treh četrtinah leta 2024 predvidevamo, da bodo koncesijske dajatve v letu 2024 višje kot so bile v letu 2023, in sicer se predvideva cca. 0,9 mio EUR več prilivov, kot so znašale koncesijske dajatve v letu 2023.

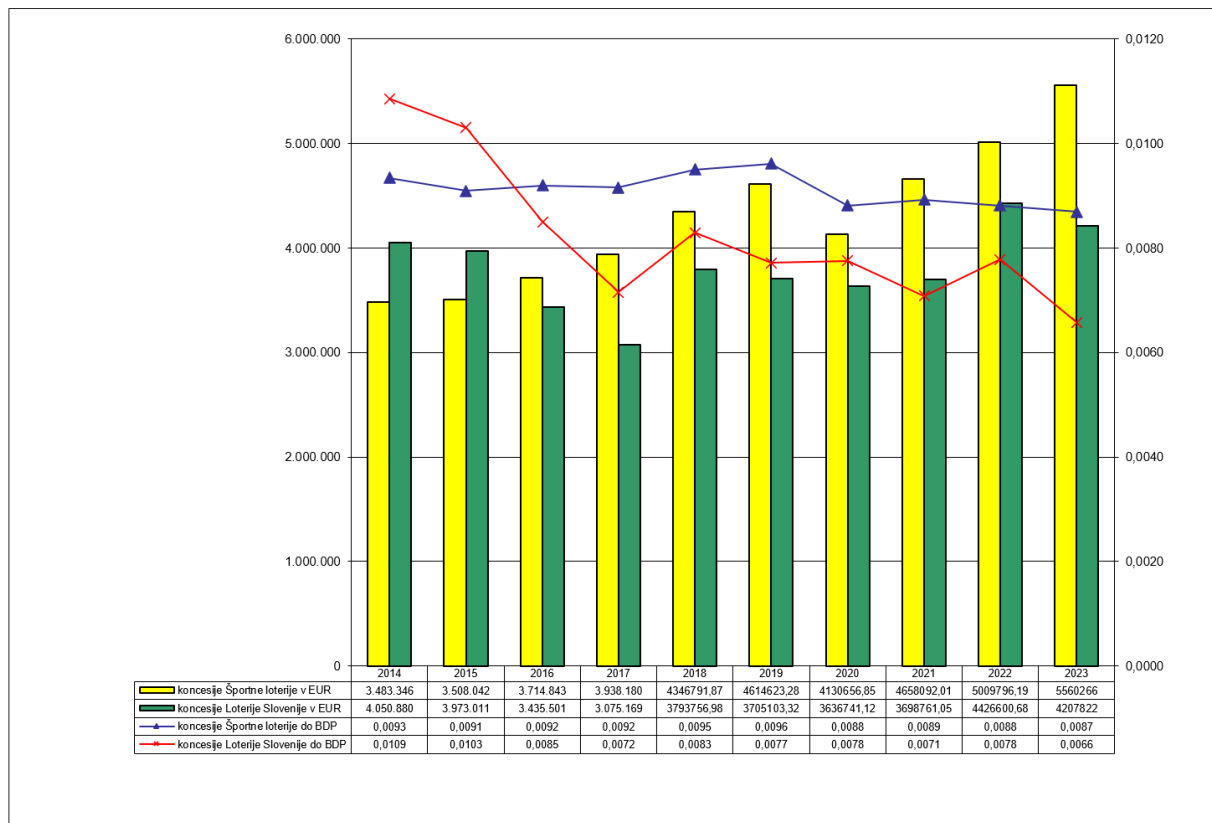
Glede na obstoječe razmere, še zlasti upoštevajoč postopno recesijo evropskega prostora in vojne konflikte v Evropi in njeni bližini, za leto 2025 načrtujemo koncesijske dajatve v višini 11.600.000 EUR, kar je približno enako kot v letu 2024, in sicer na podlagi ocene prejete od obeh loterij ter ocene prilivov ostalih koncesionarjev, primerjalno s predvidevanjem za leto 2024.

*Preglednica 1: Nominalna višina koncesijskih dajatev in indeksi rasti koncesijskih dajatev Fundaciji za šport po letih (op. 2024 in 2025 so predvidevanja)*

<i>leto</i>	<i>prejete koncesijske dajatve</i>	<i>Indeks (tekoče leto / predhodno leto)</i>
1999	654.170.429 sit	/
2000	712.853.434 sit	109,0
2001	989.914.908 sit	138,9
2002	1.220.722.051 sit	123,3
2003	1.109.479.695 sit	90,9
2004	1.499.793.930 sit	135,2
2005	1.684.232.826 sit	112,3
2006	1.791.332.349 sit oz. 7.475.097 EUR	106,4
2007	8.378.506 EUR	112,1
2008	10.127.774 EUR	120,9
2009	9.678.645 EUR	95,6
2010	9.316.643 EUR	96,3
2011	9.433.438 EUR	101,3
2012	11.342.016 EUR	120,2
2013	9.048.641 EUR	79,8
2014	8.382.263 EUR	92,6
2015	8.323.404 EUR	99,3
2016	8.017.086 EUR	96,3
2017	7.882.322 EUR	98,3
2018	9.015.510 EUR	114,4
2019	9.215.855 EUR	102,2
2020	8.307.279 EUR	90,1
2021	8.760.910 EUR	105,5
2022	10.350.508 EUR	118,4
2023	10.766.804 EUR	104,02
2024	11.687.800 EUR (predvidena višina)	108,6
2025	11.639.000 EUR (predvidena višina)	99,6

## GLAVNA KONCESIONARJA, OD KATERIH FUNDACIJA PREJEMA SREDSTVA

Prikaz 2: Koncesijske dajatve obeh loterij v EUR in deležu do BDP



Višini koncesijskih dajatev obeh loterij sta se od leta 2000 postopoma približevali. Pregled koncesijskih dajatev po koncesionarjih kaže, da je fundacija v letih 2014 in 2015 dobila več koncesijskih dajatev od Loterije Slovenije kot od Športne loterije. V letu 2015 je bil delež koncesijskih dajatev Loterije Slovenije za 5,6% višji od deleža koncesijskih dajatev Športne loterije.

Razmerje vplačil koncesijski dajatev se je v letu 2016 med obema loterijama povsem spremenilo, in sicer so v tem letu koncesijske dajatve Športne loterije presegle koncesijske dajatve Loterije Slovenije. V letu 2016 koncesije Športne loterije predstavljajo kar 46,3% vseh vplačanih koncesijskih dajatev, medtem ko znaša delež koncesijskih dajatev Loterije Slovenije 42,8% vseh vplačanih koncesijskih dajatev. V letu 2017 se je razlika med vplačili koncesijskih dajatev obeh loterij še povečala, saj znaša delež koncesijskih dajatev Športne loterije kar 49,96% vseh vplačanih koncesijskih dajatev, medtem ko se je delež koncesijskih dajatev Loterije Slovenije znižal na 39,01% vseh vplačanih koncesijskih dajatev.

Razlika med vplačili koncesijski dajatev med obema loterijama se je v letu 2018 sicer nekoliko zmanjšala, tako da v letu 2018 koncesije Športne loterije predstavljajo 48,2% vseh vplačanih koncesijskih dajatev, medtem ko znaša delež koncesijskih dajatev Loterije Slovenije 42,1% vseh vplačanih koncesijskih dajatev.

V letu 2019 se je razlika med vplačili koncesijski dajatev obeh loterij ponovno povečala, saj v tem letu delež koncesijskih dajatev Loterije Slovenije znaša 40,20% vseh vplačanih

koncesijskih dajatev, delež koncesijskih dajatev Športne loterije pa predstavlja kar 50,07% vseh vplačanih koncesijskih dajatev, a se v letu 2020 razlika med deleži koncesijskih dajatev loterij zopet zmanjšuje, ker se je v tem letu povečal delež koncesijskih dajatev Loterije Slovenije na kar 43,78%, delež koncesijskih dajatev Športne loterije pa v tem letu znaša 49,72%.

V letu 2021 se je delež koncesijskih dajatev Športne loterije zopet povečal in sicer na 53,17 % vseh vplačanih koncesijskih dajatev, delež Loterije Slovenije pa je ostal na podobnem nivoju kot leta 2020 v višini 42,22 % vseh vplačanih koncesijskih dajatev.

Razlika med vplačili koncesijski dajatev med obema loterijama se je v letu 2022 sicer nekoliko zmanjšala, tako da v letu 2022 koncesije Športne loterije predstavljajo 48,4% vseh vplačanih koncesijskih dajatev, medtem ko znaša delež koncesijskih dajatev Loterije Slovenije 42,8% vseh vplačanih koncesijskih dajatev. V letu 2023 se je razmerje zopet nagnilo izrazito v smer Športne loterije in sicer je njihov delež znašal 51,64 %, dočim je bil delež loterije Slovenije samo še 39,08 %

V letu 2023 se je delež koncesijskih dajatev Športne loterije zopet povečal in sicer na 51,64 % vseh vplačanih koncesijskih dajatev, delež Loterije Slovenije pa zmanjšal na 39,08 % vseh vplačanih koncesijskih dajatev.

## 2.1 KONCESIJSKI VIRI

Preglednica 2: Razmerje koncesijskih dajatev po koncesionarjih v zadnjih treh letih

	2021		2022		2023		indeks 22/21	indeks 23/22
	koncesijske dajatve (v EUR)	% od vseh koncesijskih dajatev	koncesijske dajatve (v EUR)	% od vseh koncesijskih dajatev	koncesijske dajatve (v EUR)	% od vseh koncesijskih dajatev		
Loterija Slovenije	3.698.761	42,22	4.426.601	42,77	4.207.822	39,08	119,68	95,06
Športna loterija	4.658.092	53,17	5.009.796	48,40	5.560.266	51,64	107,55	110,99
igralnice	203.441	2,32	463.006	4,47	511.743	4,75	227,59	110,53
igralniški saloni	200.616	2,29	451.105	4,36	486.973	4,52	224,86	107,95
SKUPAJ	8.760.910	100,00	10.350.508	100,00	10.766.804	100,00	118,14	104,02

Višina razpoložljivih sredstev, ki jih fundacija namenja slovenskemu športu, je v največji meri odvisna od prejetih koncesijskih dajatev. Vsaka sprememba v poslovanju loterij ter na zakonodajnem področju iger na srečo ima lahko vpliv na zagotavljanje stabilnosti, ustreznosti ter učinkovitosti sistema financiranja športa. **Fundacija se zaveda pomena poslovanja obeh loterij na delovanje fundacije, zato stalno spremlja razmere na trgu iger na srečo ter pasivno in aktivno posega vanj.**

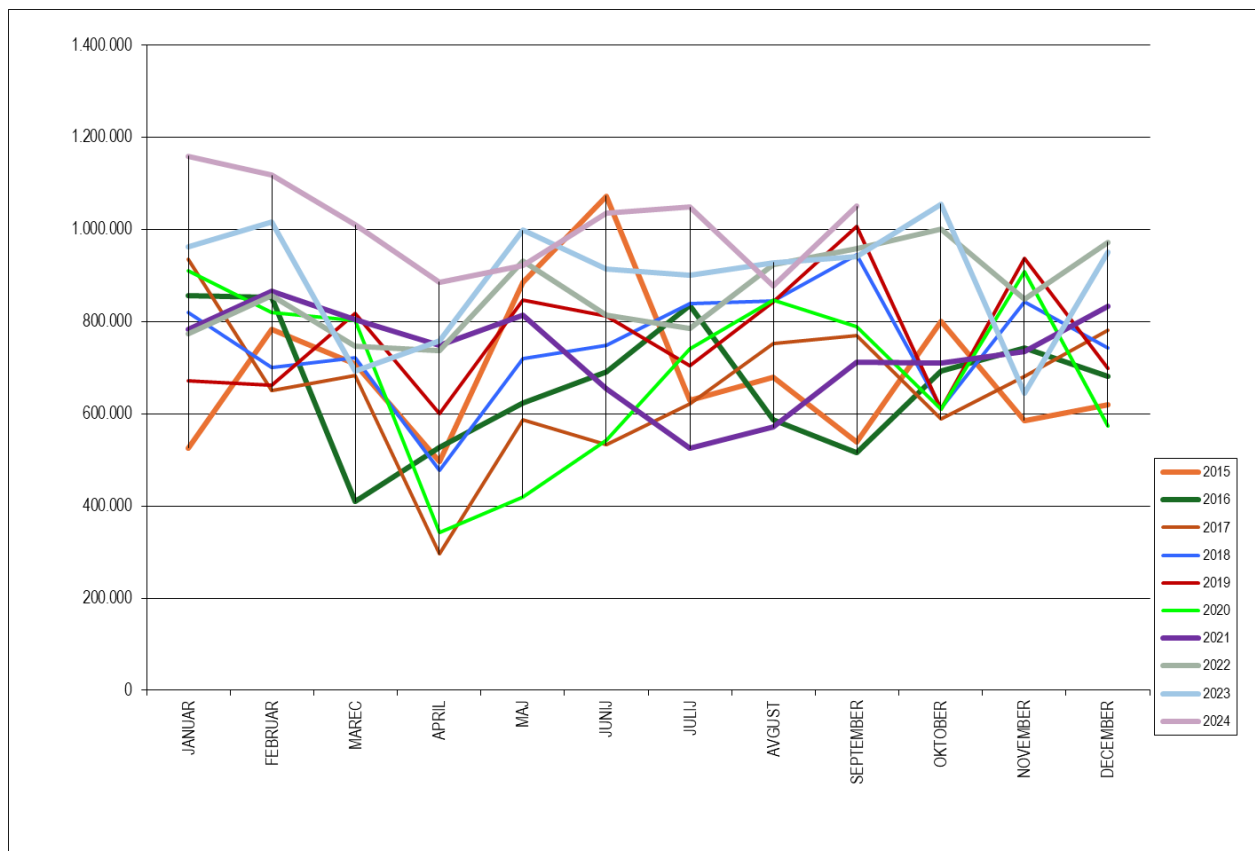
Zaradi tega je fundacija odigrala aktivno vlogo pri preprečitvi prodaje Športne loterije d. d. tujim kupcem v letu 2023, ko je opozarjala na nevarnost drastičnega znižanja zneska koncesijskih dajatev iz naslova prirejanja športnih stav, do katerega bi prišlo, če bi domače športne organizacije prodale svoje lastniške deleže v Športni loteriji d. d., kar je bila namera

predsednikov Smučarske zveze Slovenije, Olimpijskega komiteja Slovenije in Nogometne zveze Slovenije.

## 2.2 KONCESIJSKE DAJATVE V LETU 2024

Pregled koncesijskih dajatev fundacije v letu 2024 kaže, da je fundacija v prvih osmih mesecih letošnjega leta prejela **8.059.437 EUR**, kar pomeni cca 12% več prilivov kot v enakem obdobju leta 2023. Koncesijske dajatve prvih osmih mesecev letošnjega leta nominalno znašajo za 884.824 EUR več kot v prvih osmih mesecih lanskega leta.

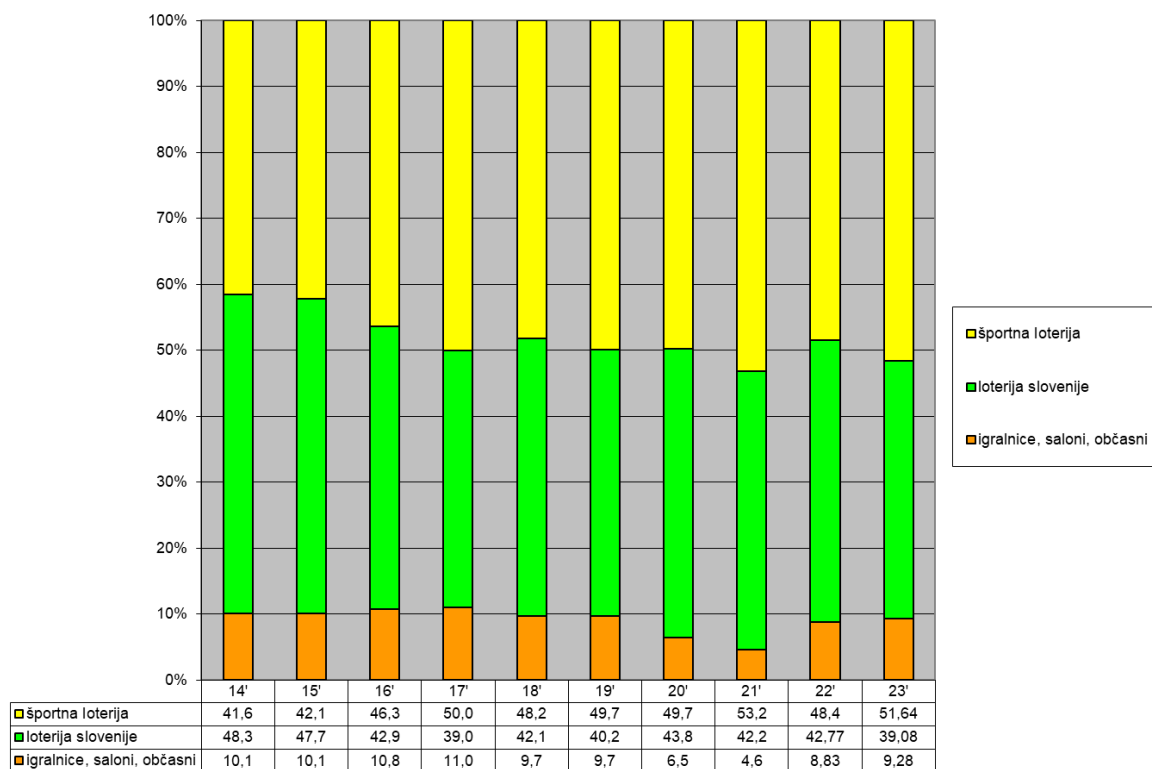
**Prikaz 3: Primerjava koncesijskih dajatev v EUR v letu 2024 s prejšnjimi leti po mesecih**



Pregled koncesijskih dajatev po mesecih (Prikaz 3) kaže različno gibanje dajatev po posameznih mesecih, vendar pa je skupna vrednost vplačanih koncesij v prvih osmih mesecih leta 2024 za cca 12% višja kot v enakem obdobju v preteklem letu.



**Prikaz 4: Razmerje koncesijskih dajatev po koncesionarjih**



Če primerjamo strukturo koncesijskih dajatev po koncesionarjih v prejšnjih letih (Prikaz 4) opazimo, da se je delež dajatev Loterije Slovenije od leta 2014 do leta 2017 zmanjševal in povečeval delež Športne loterije. V letu 2018 se je trend obrnil, saj se je povečal delež Loterije Slovenije in zmanjšal delež Športne loterije.

V letu 2019 se je nadaljeval trend povečevanja delež Športne loterije in tako se je razlika med vplačanimi koncesijskimi dajatvami obeh loterij v letu 2019 ponovno povečala, tako da je v letu 2019 delež koncesijskih dajatev Športne loterije za cca 10 odstotnih točk višji od deleža koncesijskih dajatev Loterije Slovenije, upoštevajoč vse vplačane koncesijske dajatve v tem letu, v letu 2020 pa se je razlika med vplačanimi koncesijskimi dajatvami obeh loterij znižala na raven leta 2018, saj je v tem letu delež koncesijskih dajatev Športne loterije zopet za cca 6 odstotnih točk višji od deleža koncesijskih dajatev Loterije Slovenije.

V letu 2021 se je delež Športne loterije močno povečal, predvsem na račun zmanjšanja deleža ostalih manjših koncesionarjev in je bil 11 odstotnih točk višji kot delež Loterije Slovenije. Razlika med vplačili koncesijskih dajatev med obema loterijama se je v letu 2022 sicer nekoliko zmanjšala, predvsem na račun povečanja deleža ostalih manjših koncesionarjev.

V letu 2023 se je delež Športne loterije spet močno povečal, delež Loterije Slovenije pa močno zmanjšal, pri čemer je bil delež koncesijskih dajatev Športne loterije za cca 13 odstotnih točk višji od deleža koncesijskih dajatev Loterije Slovenije.

### 3. Prihodki v prvih osmih mesecih leta 2024

V prvih osmih mesecih letošnjega leta je fundacija iz koncesij prejela **8.059.437 EUR** pritokov (do 31. 8. 2024). S sklepoma skupščine delničarjev Loterije Slovenije je fundacija kot 10% delničar prejela še **631.380 EUR** dividend iz naslova lastništva delnic Loterije Slovenije. Preostale prihodke beležimo z naslova obresti iz stanja na transakcijskem računu ter iz naslova odpisa pogodbenih sredstev po sklepih sveta fundacije.

Prihodki od dividend so nekoliko višji od načrtovanih dividend za leto 2023, prilivi iz koncesijskih dajatev v prvih osmih mesecih pa kažejo, da bo v letu 2024 realiziranih več koncesijskih dajatev kot preteklo leto.

### 4. Pogodbene obveznosti javnih razpisov v letu 2024 na dan 31. 8. 2024

V spodnji preglednici so predstavljene pogodbene obveznosti Fundacije do izvajalcev programov, izbranih na javnem razpisu za leto 2024, na dan 31. 8. 2024. Na podlagi izvedenega javnega razpisa za leto 2024 je bilo z izvajalci programov sklenjenih 549 pogodb o sofinanciranju, v skupni višini cca **12,28 mio EUR**.

*Preglednica 3: Realizacija pogodbenih obveznosti javnega razpisa za leto 2024 na dan 31. 8. 2024 v EUR*

PODROČJE	Javni razpis 2024	Realizacija izplačil	%	Odpрте obveznosti	%
D1	2.704.596,29	1.753.494,75	<b>64,83%</b>	951.101,54	<b>35,17%</b>
D2	3.309.900,00	2.440.241,75	<b>73,73%</b>	869.658,25	<b>26,27%</b>
D3	1.066.420,00	26.190,00	<b>2,46%</b>	1.040.230,00	<b>97,54%</b>
D4	687.600,00	0,00	<b>0,00%</b>	687.600,00	<b>100,00%</b>
D5	1.219.721,86	0,00	<b>0,00%</b>	1.219.721,86	<b>100,00%</b>
D6	93.500,00	82.500,00	<b>88,24%</b>	11.000,00	<b>11,76%</b>
D7	82.800,00	0,00	<b>0,00%</b>	82.800,00	<b>100,00%</b>
D8	250.000,00	0,00	<b>0,00%</b>	250.000,00	<b>100,00%</b>
O 2024	2.863.468,00	0,00	<b>0,00%</b>	2.863.468,00	<b>100,00%</b>
<b>SKUPAJ</b>	<b>12.278.006,15</b>	<b>4.628.883,22</b>	<b>37,70%</b>	<b>7.975.579,65</b>	<b>62,30%</b>

Iz zgornje preglednice izhaja, da je fundacija v prvih osmih mesecih letošnjega leta izvajalcem javnega razpisa za leto **2024** izplačala cca **4,6 mio EUR** ali **37,7 %** pogodbenih sredstev.

Poleg tega je fundacija v prvih osmih mesecih letošnjega leta izvajalcem izplačala sredstva tudi po obveznostih, sklenjenih v prejšnjih letih, torej iz naslova javnih razpisov izpred leta 2024, in sicer v skupnem znesku **3,6 mio EUR**.

Pogodbene obveznosti do izvajalcev po javnem razpisu 2024, ki zapadejo v letu 2025, znašajo na dan 31. 8. 2024 skupaj **68.475 EUR**.

Glede na izkušnje iz preteklih let je realizacija pogodbenih obveznosti za leto 2024 bistveno višja kot v enakem obdobju v preteklem letu in sicer izključno zaradi področij D1 in D2. Realizacija na področju D1 je bistveno višja od realizacije v enakem obdobju v preteklem letu, saj so bile do 31. 8. 2024 izplačane že cca. tri četrtine pogodbenih sredstev. Tudi na področju D2 so bile do 31. 8. 2024 izplačane že tri četrtine pogodbenih sredstev, skupaj za obe področji kar 18% sredstev več kot v preteklem letu v istem obdobju. Fundacija je namreč v letu 2024 izjemoma predčasno izplačala tretjega od štirih obrokov za programe s področja D1 in D2 in s tem pomagala NPŠZ ohraniti likvidnost, ki je bila otežena zaradi zamude pri razpisu letnega programa športa Ministrstva za gospodarstvo, turizem in šport za leto 2024.

Dosedanja realizacija koncesijskih dajatev, prihodki fundacije, stroški fundacije in poslovne rezerve kažejo na nemoteno izpolnjevanje pogodbenih obveznosti fundacije iz naslova preteklih javnih razpisov.

## 5. Odhodki v prvih šestih mesecih leta 2024

Preglednica 4: Stroški delovanja fundacije v obdobju (I.-VI.) v EUR v primerjavi s preteklimi leti

		2018	2019	2020	2021	2022	2023	2024	indeks 24/23
<b>STROŠKI DELOVANJA</b>		<b>138.112</b>	<b>152.232</b>	<b>146.730</b>	<b>184.521</b>	<b>194.001</b>	<b>164.349</b>	<b>183.163</b>	<b>111,45</b>
I.	Stroški materiala	3.335	2.753	2.711	4.013	2.711	3.926	3.209	81,74
II.	Stroški storitev	143.246	138.438	150.396	146.795	150.396	127.888	154.245	120,61
III.	Stroški dela	0	0	26.076	36.902	26.076	31.272	23.858	76,29
IV.	Amortizacija	0	0	5.338	6.291	5.338	1.263	1.851	146,56

V prvi polovici leta 2024 je fundacija za svoje delovanje porabila 183.163 EUR (Preglednica 4).

V okviru stroškov delovanja fundacije predstavljajo stroški storitev (84,21%): sejnine, potni stroški, odvetniške, računovodske, računalniške, poštno, telefonske, komunalne storitve, storitve nadzora nad namensko porabo sredstev, strokovnega dela in svetovanja, strošek digitalne pisarne, strošek poslovanja, sprotne vzdrževanja, najemnin, plačilnega prometa, zavarovalne premije, ipd.

Stroški materiala predstavljajo 1,75% stroškov delovanja fundacije. Med stroški materiala so evidentirani tudi stroški elektrike in ogrevanja.

Stroški dela predstavljajo v strukturi stroškov delovanja fundacije 13,03% stroškov.

Amortizacija predstavlja v strukturi stroškov delovanja fundacije 1,01% stroškov.

## 6. Povzetek likvidnostnega stanja fundacije na dan 31. 8. 2024

Preglednica 5: Pregled likvidnostnega stanja fundacije na dan 31. 8. 2024 v EUR

<b>HITRO LIKVIDNA SREDSTVA</b>	<b>8.886.976,18</b>
sredstva na poslovnem računu	8.886.976,18

Pregled likvidnosti fundacije (Preglednica 5) kaže, da ima fundacija glede na stanje dne 31. 8. 2024, za izplačilo pogodbenih obveznosti javnega razpisa letošnjega leta in stroške delovanja na voljo **8.886.976,18 EUR** v hitro likvidnih sredstvih.

## 7. Predvideni denarni tokovi fundacije v obdobju od 1. 9. 2024 do 31. 12.2024

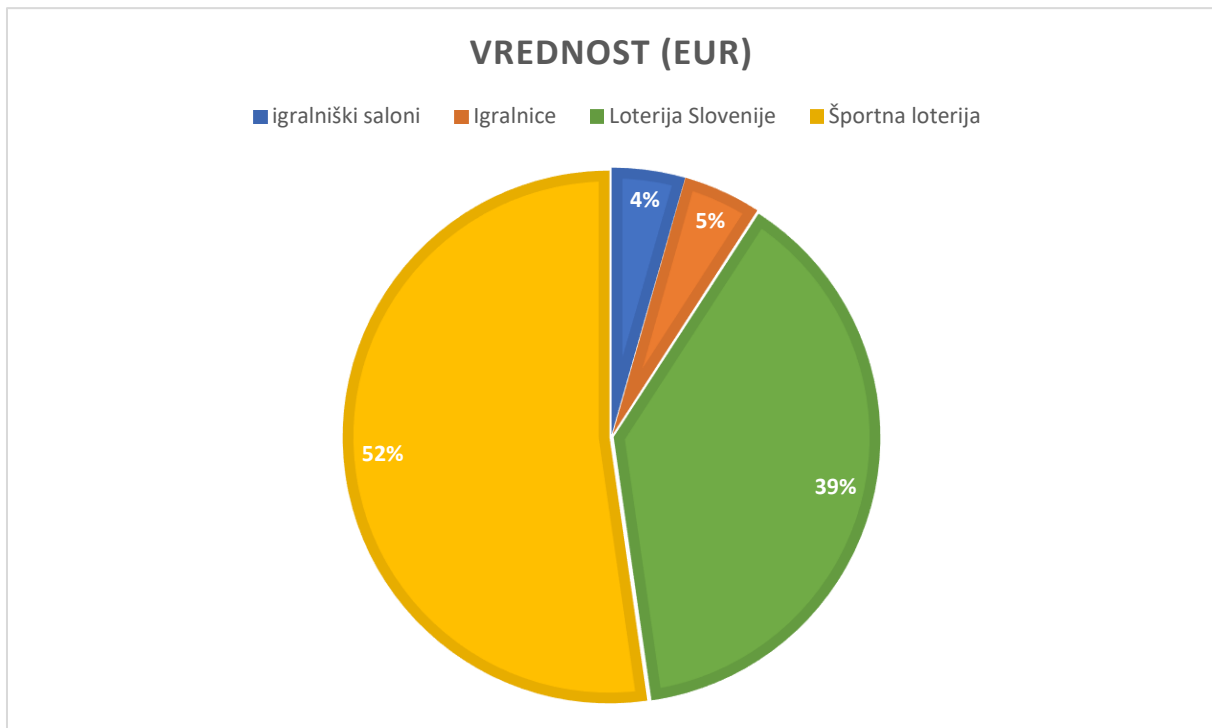
### a. PRITOKI

Predvidevamo, da bomo v obdobju od 1. 9. 2024 do 31. 12. 2024 zabeležili dodatne pritoke v višini 3.628.364 EUR.

Preglednica 6: Pregled likvidnostnega stanja fundacije na dan 31. 8. 2024 v EUR

	igralniški saloni	Igralnice	Loterija Slovenije	Športna loterija	SKUPAJ
Vrednost (EUR)	159.935	171.976	1.400.001	1.896.452	3.628.364
Delež (%)	4,41	4,74	38,58	52,27	100,00

**Prikaz 5: Struktura virov predvidenih koncesijskih dajatev fundacije v letu 2024, v obdobju od 1. 9. 2024 do 31. 12. 2024**



Poslovanje fundacije bo glede na obseg koncesijskih dajatev tudi v letu 2024 najbolj odvisno od poslovanja obeh loterij (Prikaz 5). Struktura virov kaže relativno veliko pestrost, kar je skladno s strategijo dela fundacije.

Glede na oceno obeh loterij glede pričakovanih koncesijskih dajatev za leto 2024 do konca leta pričakujemo nižje koncesijske dajatve kot izhajajo iz povprečja prilivov prvih osmih mesecev tekočega leta. Iz naslova koncesijskih dajatev v obdobju od januarja do konca leta 2024 tako pričakujemo **11.687.801 EUR**. V prvih osmih mesecih leta je fundacija prejela **8.059.437 EUR** koncesijskih dajatev, v obdobju od septembra do decembra 2024 pa pričakujemo še **3.628.364 EUR** koncesijskih dajatev.

Vsi pritoki od koncesij in prihodki od poslovanja zagotavljajo nemoteno pokrivanje sprejetih kratkoročnih in dolgoročnih obveznosti fundacije, tako da novo obdobje lahko pričnemo vezano na pričakovane pritoke in prihodke v letu 2024 in nadaljnjih letih.

#### **b. ODTOKI**

Analiza pogodbenih obveznosti javnih razpisov, ki zapadejo še v letošnjem letu, kaže, da lahko fundacija glede na stanje na dan 31.8.2024, predvidoma izplača v letu 2024 še **8.507.909 EUR**.

Za leto 2025 znašajo pred obremenitve **68.475 EUR**.

Skupaj torej vse pogodbene obveznosti na dan 31. 8. 2024 znašajo **8.576.384 EUR**.

## 8. Predvideno denarno stanje fundacije na dan 31. 12. 2024

Preglednica 7: Pregled predvidenega denarnega stanja fundacije na dan 31. 12. 2024

### Načrtovani odlivi med 1. 9. 2024 in 31. 12. 2024

Iz odobrenih pogodb na dan 31. 8. 2024 8.507.909 EUR

Stroški poslovanja september – december 2024 175.000 EUR

**NAČRTOVAN ODLIV 8.682.909 EUR**

Predviden odpis zaradi nerealiziranih pogodb 94.633 EUR

**Odlivi, upoštevajoč nerealizirane pogodbe 8.588.276 EUR**

### Načrtovani prilivi med 1. 9. 2024 in 31. 12. 2024

denarna sredstva na poslovnem računu fundacije na dan 31. 8. 2024 8.886.976 EUR

kratkoročno vezana sredstva 0 EUR

koncesija 9-2024 (podatek znan) 1.050.912 EUR

koncesija 10-2024 (ocena) 858.484 EUR

koncesija 11-2024 (ocena) 859.484 EUR

koncesija 12-2024 (ocena) 859.484 EUR

**NAČRTOVAN PRILIV 12.515.340 EUR**

### Predvidevanje denarnega toka glede na nerealizirane pogodbe

	brez odpisov	z odpisom
Stanje denarnih sredstev (pritoki-odtoki)	3.828.431 EUR	3.927.064 EUR

Preglednica 8: Predvideni prilivi in odlivi denarnih sredstev fundacije v obdobju od 1. 9. 2024 do 31. 12. 2024 v EUR

<b>PREDVIDENI PRILIVI</b>	<b>12.515.340</b>
1. Koncesijske dajatve september – december	3.628.364
2. <b>Stanje</b> hitro likvidnih sredstev 1. 9. 2024	8.886.976
3. Kratkoročno vezana sredstva 1. 9. 2024	0
<b>PREDVIDENI ODLIVI</b>	<b>8.682.909</b>
1. Pogodbene obveznosti iz vseh razpisov, ki zapadejo od 1. 9. 2024 - 31. 12. 2024	8.507.909
2. Stroški poslovanja fundacije od 1. 9. 2024 - 31. 12. 2024	175.000
<b>Razlika med predvidenimi prilivi in predvidenimi odlivi (brez odpisov)</b>	<b>3.832.431</b>
Predviden odpis	94.633
<b>Razlika med predvidenimi prilivi in predvidenimi odlivi (z odpisi)</b>	<b>3.927.064</b>
<i>Opomba:</i> Pogodbene obveznosti iz vseh razpisov, ki zapadejo v letu 2025 (pred obremenitve)	<b>68.475</b>

Predvideno denarno stanje fundacije ob koncu leta 2024 bo **3.927.064 EUR**.

Leto 2025 bomo začeli s pogodbenimi obveznostmi, ki zapadejo v izplačilo v letu 2025 (predobremenitve) v višini 68.475 EUR, in so rezultat razpisov v letu 2024. Likvidnost bomo zagotavljali z ustrezno časovnico izplačil skladno s prihodki iz koncesij.

Finančni načrt za leto 2025 je pripravljen na podlagi analiz koncesijskih dajatev v letošnjem letu in preteklih letih, gibanj razvoja iger na srečo, splošnih izhodiščih javnega financiranja in na temeljnih načelih racionalnosti in gospodarnosti.

Načrt temelji na naslednjih sklepih:

1. Pri oceni pritokov in odtokov, kar velja zlasti na strani pritokov, je upoštevano načelo previdnosti.
2. Odhodki in prihodki ter pritoki in odtoki so ocenjeni na podlagi dejanskih podatkov prvih osmih mesecev leta 2024.
3. Koncesijske dajatve v letu 2024 bodo za cca 9% višje od planiranih koncesijskih dajatev v finančnem načrtu za leto 2024.
4. Sredstva, ki so v letu 2024 zapadla skladno s sklepi Sveta Fundacije (nerealizirane obveznosti), so vključena v saldo iz leta 2024.
5. V letu 2025 načrtujemo prihodek od dividend Loterije Slovenije z naslova poslovanja iz preteklih let. Skladno z dividendno politiko družbe načrtujemo prihodek v višini 500.000 EUR.

6. Glede na analizo koncesijskih dajatev v letu 2024 in na podano oceno koncesijskih dajatev obeh loterij, predvidevamo za leto 2024 višino koncesijskih dajatev 11,6 mio EUR.
7. Na podlagi sklenjenih pogodb z izvajalci javnega razpisa na področju gradnje športnih objektov iz javnega razpisa za leto 2024 ima fundacija pogodbene obveznosti tudi v letu 2025.
8. Stroške delovanja fundacije smo opredelili na podlagi njihovega izračuna za prvo polovico leta 2024. Za opravljanje svojega dela fundacija načrtuje 20 sej sveta fundacije in 100 sestankov strokovnih komisij. Stroški delovanja se bodo pokrivali iz ne koncesijskih prihodkov oziroma iz prihodkov iz poslovanja in dividend.

## 9. Finančni načrt za leto 2025

Preglednica 9: Načrt pritokov in prihodkov ter odtokov in odhodkov za obdobje 2025 v EUR

<b>A. PRITOKI in PRIHODKI</b>	<b>16.066.064</b>
1. Koncesijske dajatve v letu 2025	11.639.000
2. Dividende in ostali finančni prihodki v letu 2025	500.000
3. Otvoritveni sklad na dan 1.1.2025	3.927.064
<b>B. ODTOKI in ODHODKI</b>	<b>14.148.475</b>
1. Predvidene pogodbene obveznosti javnega razpisa leta 2025 za leto 2025	13.600.000
2. Pogodbene obveznosti javnega razpisa iz leta 2024 za leto 2025	68.475
3. Stroški poslovanja fundacije v letu 2025	480.000
Predvideni prenos v 2026	1.917.589

Preglednica 8 prikazuje postavke načrtovanih pritokov in prihodkov ter odtokov in odhodkov za obdobje leta 2025. Iz preglednice izhaja, da predvidena prenesena sredstva iz leta 2024 v leto 2025 znašajo 3.927.064 EUR. Ob načrtovanih 11.639.000 EUR pritokov iz naslova koncesijskih dajatev in 500.000 EUR predvidenih finančnih prihodkov iz naslova izplačanih dividend Loterije Slovenije, bi pritoki in prihodki fundacije v letu 2025 znašali skupaj 16.066.064 EUR, kar pokrije predvidene odtoke in odhodke v višini 14.148.475 EUR. Konec leta 2025 se predvideva prenos sredstev v višini 1.917.589 EUR v leto 2026 (op. stanje hitro likvidnih sredstev na dan 31.12.2025).

V preglednici 8 so zajeti tudi javni razpis za leto 2025 in pred obremenitve v letu 2025 ter predvideni stroški poslovanja fundacije v letu 2025.

Fundacija bo likvidnost zagotavljala z ustrezno časovnico izplačil, skladno s pritoki in prihodki.



Iz preglednice izhaja, da lahko fundacija za leto 2025 in ob pred obremenitvah za naslednje leto razpiše z javnim razpisom za obdobje 2025 sredstva v višini **13.600.000 EUR** za sofinanciranje slovenskega športa.

## 10. Sklep

Na podlagi vseh predpostavk načrtujemo, da bo fundacija v prihodnjem letu lahko za namen sofinanciranja športnih organizacij v letu 2025 razpisala **13.600.000 EUR**. Ta razpisana sredstva bodo v marsikateri športni organizaciji pomenila pomemben vir prihodkov za ohranitev ravni uveljavljenih programov, ki ohranjajo konkurenčnost slovenskega športa.

Ljubljana, 24. 9. 2024

Fundacija za financiranje športnih  
organizacij v Republiki Sloveniji

Branko Zorman  
predsednik sveta fundacije